



วิธียื่นขอสัมภาษณ์แบบกลุ่ม (สำหรับวีซ่าชั่วคราว)

ผู้สมัครวีซ่าชั่วคราวจะสามารถยื่นขอทำนัดเป็นกลุ่มเพื่อมาสัมภาษณ์วีซ่าในวันและเวลาเดียวกันได้หากกลุ่มของท่านมีจำนวนตั้งแต่ 10 คนขึ้นไป และมีวัตถุประสงค์ในการเดินทางเดียวกัน ตัวอย่างเช่น คณะผู้เดินทางที่ไปฝึกงาน คณะนักแสดง คณะทัวร์และอื่นๆ โปรดทราบว่าสมาชิกครอบครัวของผู้สมัครวีซ่าแบบกลุ่มจะไม่สามารถยื่นขอทำนัดเป็นกลุ่มมาพร้อมกันได้ เมื่อท่านยื่นขออนุมัติเข้ารับการสัมภาษณ์วีซ่าแบบกลุ่ม กรุณาระบุข้อมูลกำหนดการเดินทางและวันที่ท่านสะดวกเข้ารับการสัมภาษณ์ในช่องเหตุผลในการเดินทาง ซึ่งสถานทูต/สถานกงสุลใช้วันที่ท่านระบุดังกล่าวประกอบการพิจารณาขออนุมัติและเวลาที่ให้ท่านเข้ามาสัมภาษณ์แบบกลุ่ม

หมายเหตุ: ทางสถานทูตฯจะสามารถจัดให้มีการสัมภาษณ์แบบกลุ่มได้วันละไม่เกิน 50 คน หากคณะผู้เดินทางของท่านมีจำนวนมากกว่านั้น อาจถูกแบ่งการสัมภาษณ์ออกเป็นกลุ่มตามความเหมาะสม

ขั้นตอนที่ 1: กรอกและยื่นแบบคำร้องขอวีซ่า (DS-160 FORM) ผ่านเว็บไซต์

สมาชิกในกลุ่มแต่ละท่านจะต้องกรอก [แบบฟอร์มในการยื่นคำร้องขอวีซ่าชั่วคราว \(DS-160\)](#) ให้เสร็จสมบูรณ์ และพิมพ์ใบยืนยันแบบฟอร์ม DS-160

ขั้นตอนที่ 2: สร้างโปรไฟล์

สมาชิกในกลุ่มแต่ละท่านจะต้องสร้าง [โปรไฟล์ส่วนตัว](#) บนเว็บไซต์ <https://www.ustraveldocs.com/> ไว้ให้เรียบร้อย เพื่อให้ตัวแทนหรือผู้ประสานงานกลุ่มทำการ “ขอทำนัดสัมภาษณ์เป็นกลุ่ม” ได้

ขั้นตอนที่ 3: ชำระค่าธรรมเนียมการยื่นคำร้องขอวีซ่า

สมาชิกในกลุ่มแต่ละท่านจะต้องชำระ [ค่าธรรมเนียมการยื่นคำร้องขอวีซ่า](#) ในกรณีที่ทำการชำระเงินเป็นกลุ่ม ท่านจะได้รับหมายเลขใบเสร็จรับเงินค่าธรรมเนียมวีซ่าเพียงหมายเลขเดียวต่อการทำธุรกรรมหนึ่งครั้ง โปรดใช้หมายเลขใบเสร็จรับเงินนี้ในการยืนยันว่าท่านได้ชำระค่าธรรมเนียมวีซ่าแต่ละรายการเรียบร้อยแล้ว

ประเภทวีซ่า	รายละเอียด	อัตราค่าธรรมเนียม (เหรียญสหรัฐ)	เลือกจำนวน
B	นักธุรกิจ/นักท่องเที่ยว	160 เหรียญสหรัฐ	<input type="text"/>
C-1	ผ่านแดน	160 เหรียญสหรัฐ	<input type="text"/>
C-1/D	วีซ่าผ่านแดน และ วีซ่าลูกเรือ	160 เหรียญสหรัฐ	<input type="text"/>
CW	วีซ่า CNMI	190 เหรียญสหรัฐ	<input type="text"/>
D	ลูกเรือของเรือเดินสมุทร/สายการบิน	160 เหรียญสหรัฐ	<input type="text"/>
E	ผู้ค้า/นักลงทุนตามสนธิสัญญา นักวิชาชีพเฉพาะทางชาว ออสเตรเลีย	205 เหรียญสหรัฐ	<input type="text"/>



วิธียื่นขอวีซ่าประเภทวีซ่าแบบกลุ่ม (สำหรับวีซ่าชั่วคราว)

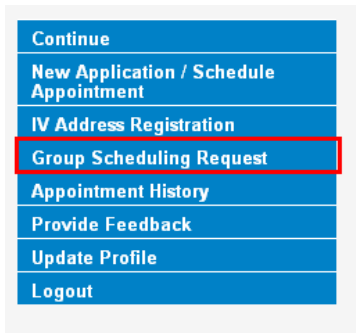
ประเภท วีซ่า	รายละเอียด	อัตรา ค่าธรรมเนียม (เหรียญสหรัฐ)	เลือกจำนวน
F	นักเรียน (สายวิชาการ)	160 เหรียญสหรัฐ	<input type="text"/>
H	แรงงานชั่วคราว/ตามฤดูกาล และการจ้างงาน พนักงาน ฝึกหัด	190 เหรียญสหรัฐ	<input type="text"/>
I	ผู้สื่อข่าวและสื่อมวลชน	160 เหรียญสหรัฐ	<input type="text"/>
J	นักเรียนในโครงการ แลกเปลี่ยน	160 เหรียญสหรัฐ	<input type="text"/>
K	คู่หมั้นหรือคู่สมรสของพลเมือง สหรัฐ	265 เหรียญสหรัฐ	<input type="text"/>
L	พนักงานที่ย้ายไปทำงานที่ สหรัฐชั่วคราวภายใต้การจ้าง งานของบริษัทที่อยู่ในเครือ เดียวกัน	190 เหรียญสหรัฐ	<input type="text"/>
M	นักเรียน (สายวิชาชีพ)	160 เหรียญสหรัฐ	<input type="text"/>
O	บุคคลที่มีความสามารถพิเศษ	190 เหรียญสหรัฐ	<input type="text"/>
P	นักกีฬา ศิลปินและผู้ให้ความ บันเทิง	190 เหรียญสหรัฐ	<input type="text"/>
Q	การแลกเปลี่ยนวัฒนธรรม นานาชาติ	190 เหรียญสหรัฐ	<input type="text"/>
R	ผู้เผยแพร่ศาสนา	190 เหรียญสหรัฐ	<input type="text"/>
T	เหยื่อของการค้ามนุษย์	160 เหรียญสหรัฐ	<input type="text"/>
TN/TD	ผู้เชี่ยวชาญของข้อตกลงทาง การค้าเสรีอเมริกาเหนือ (NAFTA)	160 เหรียญสหรัฐ	<input type="text"/>

ประเภทของวีซ่าและอัตราค่าธรรมเนียมการยื่นคำร้องขอวีซ่าเรียงตามประเภทของวีซ่า



วิธียื่นขอสัมภาษณ์แบบกลุ่ม (สำหรับวิชาชั่วคราว)

ขั้นตอนที่ 4: ยื่นแบบฟอร์มขอสัมภาษณ์วิชาเป็นกลุ่มและรอการตอบกลับ

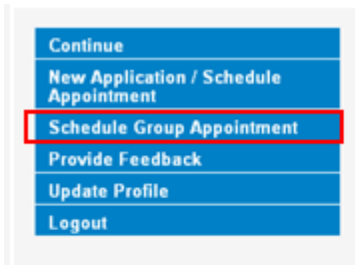


กลุ่มผู้สมัครควรกำหนดให้มีบุคคลใดบุคคลหนึ่งในกลุ่มเป็นผู้ประสานงานหลัก และให้บุคคลนั้นล็อกอินเข้าสู่โปรไฟล์ที่ได้สร้างไว้บนเว็บไซต์ www.ustraveldocs.com/th จากนั้นให้ยื่นแบบฟอร์มขอสัมภาษณ์เป็นกลุ่ม โดยสามารถเลือกเมนู "Group Scheduling Request" จากทางด้านซ้ายมือดังกล่าว

บนหน้าแบบฟอร์มขอสัมภาษณ์เป็นกลุ่มท่านจะต้องกรอกรายละเอียดเกี่ยวกับกลุ่มของท่าน เช่น ชื่อกลุ่ม วันเดินทาง วัตถุประสงค์ในการเดินทาง ข้อมูลผู้ติดต่อประสานงานในสหรัฐฯ และแนบไฟล์ (หากมี) ตลอดจนข้อมูลอื่นๆ ท่านควรระบุวันและเวลาที่สมาชิกในกลุ่มของท่านสามารถมาสัมภาษณ์พร้อมกันได้ โดยหลังจากที่ท่านได้ยื่นแบบฟอร์มเรียบร้อยแล้วให้รออีเมลตอบกลับจากทางระบบอีกครั้ง

ขั้นตอนที่ 5: รอการติดต่อกลับจากทางสถานทูตฯ

หากคำร้องขอสัมภาษณ์เป็นกลุ่มของท่านได้รับการอนุมัติ ผู้ประสานงานหลักของกลุ่มจะได้รับอีเมลแจ้งกลับให้ท่านล็อกอินเข้าสู่ระบบเพื่อทำนัดสัมภาษณ์ให้กับผู้สมัครแต่ละคนในกลุ่ม ท่านจะต้องทำการจองนัดภายใน 7 วัน ก่อนที่คำร้องขอของท่านจะหมดอายุ หากคำร้องขอสัมภาษณ์เป็นกลุ่มของท่านถูกปฏิเสธ ผู้สมัครแต่ละท่านจะต้องทำการจองนัดเป็นรายบุคคล



หากคำร้องขอสัมภาษณ์เป็นกลุ่มของท่านได้รับการอนุมัติ โปรดให้ผู้ประสานงานกลุ่มล็อกอินเข้าสู่โปรไฟล์แล้ว ให้เลือก "Schedule Group Appointment" จากเมนูด้านซ้ายมือ



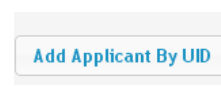
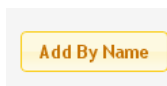
ให้เลือกชื่อกลุ่ม (ชื่อที่ท่านได้ตั้งไว้ตอนกรอกแบบฟอร์มขอสัมภาษณ์เป็นกลุ่ม) และหากท่านเป็นผู้ประสานงานมากกว่า 1 กลุ่ม ท่านจะสามารถมองเห็นชื่อของกลุ่มอื่นๆ ที่ท่านเคยยื่นขอมาได้ในหน้านี้

ข้อควรทราบ: ตัวแทนจากสถานทูตฯจะติดต่อไปหาท่านเพื่อให้ขั้นตอนการนัดสัมภาษณ์เป็นกลุ่มเสร็จสมบูรณ์ ดังนั้นกรุณาให้ข้อมูลการติดต่อกลับที่ถูกต้องของผู้ประสานงานเวลาที่ท่านกรอกข้อมูล



วิธียื่นขอสัมภาษณ์แบบกลุ่ม (สำหรับวีซ่าชั่วคราว)

ขั้นตอนที่ 6: ผู้ประสานงานกลุ่มเพิ่มรายชื่อผู้สมัครแต่ละท่านเป็น “ผู้ได้รับการดูแล” ในโปรไฟล์ของผู้ประสานงานกลุ่ม การเพิ่มข้อมูลของผู้สมัครแต่ละท่าน ให้คลิกเมนู “Add By Name” หรือ “Add By UID” (ในกรณีที่ผู้สมัครแต่ละท่านได้กรอกโปรไฟล์ของตนเองเรียบร้อยแล้ว) โดยท่านจะต้องใส่ข้อมูลของผู้สมัครทีละคน และคลิก “Save” เพื่อบันทึกข้อมูล



Applicant UID

เมื่อระบุนหมายเลข UID ลงไปในช่องข้อมูล และกด “Search” ตัวระบบจะทำการดึงข้อมูลส่วนตัวของโปรไฟล์นั้นขึ้นมาโดยอัตโนมัติ

หากท่านต้องการความช่วยเหลือด้านการตรวจสอบหมายเลข UID ท่านสามารถติดต่อศูนย์บริการข้อมูลวีซ่าสหรัฐฯ ได้ที่หมายเลข **02 105 4110**

เมื่อท่านกดปุ่ม “Save” ข้อมูลของผู้สมัครแต่ละท่านจะถูกเพิ่มเข้าไปในรายชื่อผู้ขอสัมภาษณ์แบบกลุ่ม

1. หลังจากที่ท่านได้เพิ่มรายชื่อผู้สมัครในกลุ่มจนครบแล้ว ให้ท่านคลิก “Continue”
2. เลือกที่อยู่ในการจัดส่งเอกสารคืน
3. ใส่เลขใบเสร็จชำระค่าธรรมเนียมการยื่นคำร้องขอวีซ่าเพื่อยื่นขึ้นการชำระค่าธรรมเนียมของท่าน
4. เลือกวันและเวลาสัมภาษณ์ตามที่ได้ตกลงกับเจ้าหน้าที่ไว้

หมายเหตุ: (ตารางนัดสัมภาษณ์จะแสดงเฉพาะวันที่ทางสถานทูตฯ ได้กำหนดไว้สำหรับกลุ่มของท่านเป็นการเฉพาะ)

ขั้นตอนที่ 7: เดินทางมาสัมภาษณ์วีซ่าที่สถานทูตฯ

สมาชิกทั้งกลุ่มไปที่สถานทูตฯ หรือสถานกงสุลอเมริกาตามวันและเวลาที่ได้อจองนัดสัมภาษณ์วีซ่า สมาชิกกลุ่มแต่ละท่านจะต้องพิมพ์และนำไปยื่นขึ้นการนัดหมายติดตัวมาด้วย รวมไปถึงหนังสือเดินทางเล่มปัจจุบัน หนังสือเดินทางเล่มเก่าทุกเล่ม ไปยื่นยื่น DS-160 รูปถ่ายสี 2x2 นิ้ว พื้นหลังสีขาวและถ่ายไว้ไม่เกินหกเดือน สำหรับข้อกำหนดของรูปถ่ายในการยื่นวีซ่าสหรัฐฯ โปรดดู http://www.ustraveldocs.com/th_th/th-niv-photoinfo.asp